

# ZOMER *leeslijn*

Deze zomer leeslijn kan je inzetten ter stimulering en leesmotivatie bij de bovenbouw. Na het lezen van een boek kiezen de kinderen voor iedere onderdeel een zomer element. Ieder element vullen ze in en daarna kleuren ze het eventueel in. Aan een touwtje rijgen en ophangen maar.

Juf Dominique

Titel

-----

-----

-----

Schrijver

-----

-----

-----

Hoofdpersonen

A hand-drawn diagram of a hand holding a pen. The hand is positioned at the bottom, with the pen held between the thumb and index finger. A large, rounded rectangular area is drawn above the hand, representing a writing surface. This area is divided into two sections. The upper section is a large oval shape, and the lower section is a smaller, rounded rectangular shape. Both sections contain horizontal dashed lines for writing. The word "Hoofdpersonen" is written in a simple, sans-serif font at the top of the oval section.

# Hoofdpersonen

A blue flip-flop-shaped graphic with a central area containing ten horizontal dashed lines for writing. The flip-flop is light blue with a darker blue strap and heel. The central area is a lighter shade of blue and contains ten horizontal dashed lines for writing.



# Probleem

-----

-----

-----

-----

-----

-----



Probleem

-----

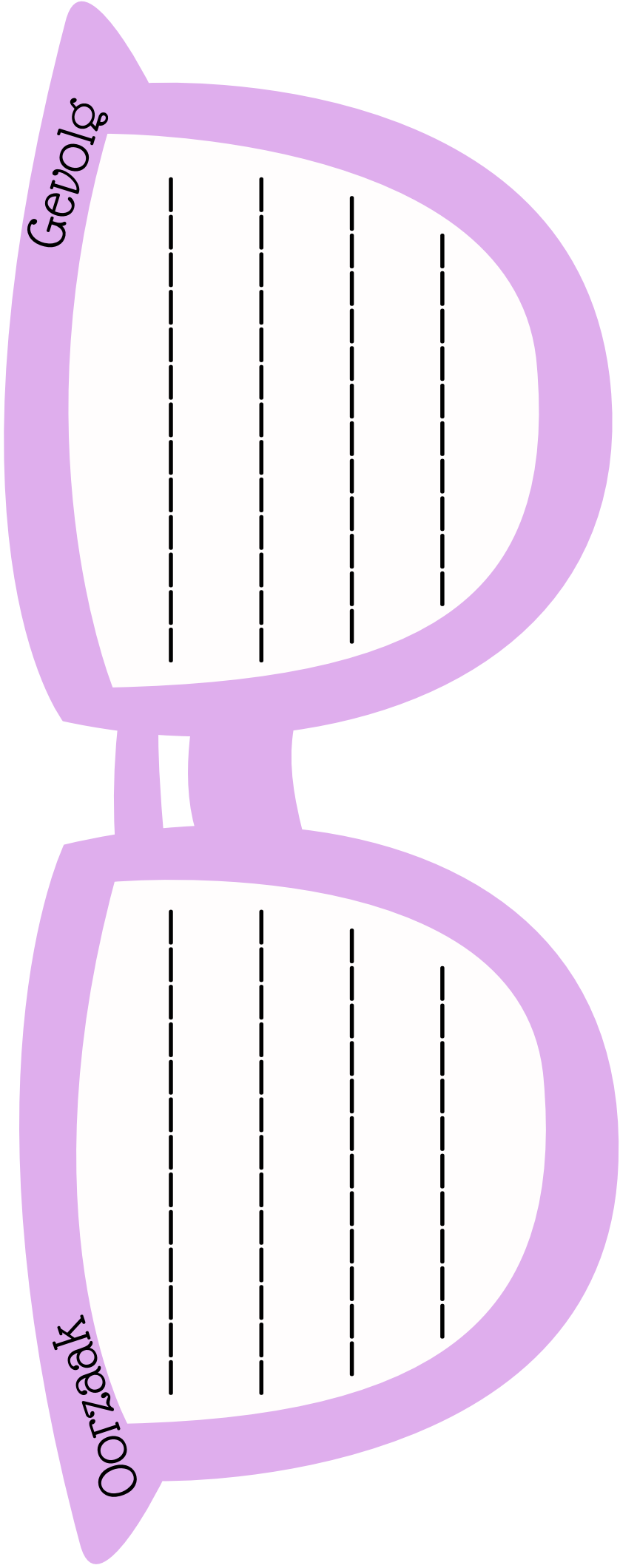
-----

-----

-----

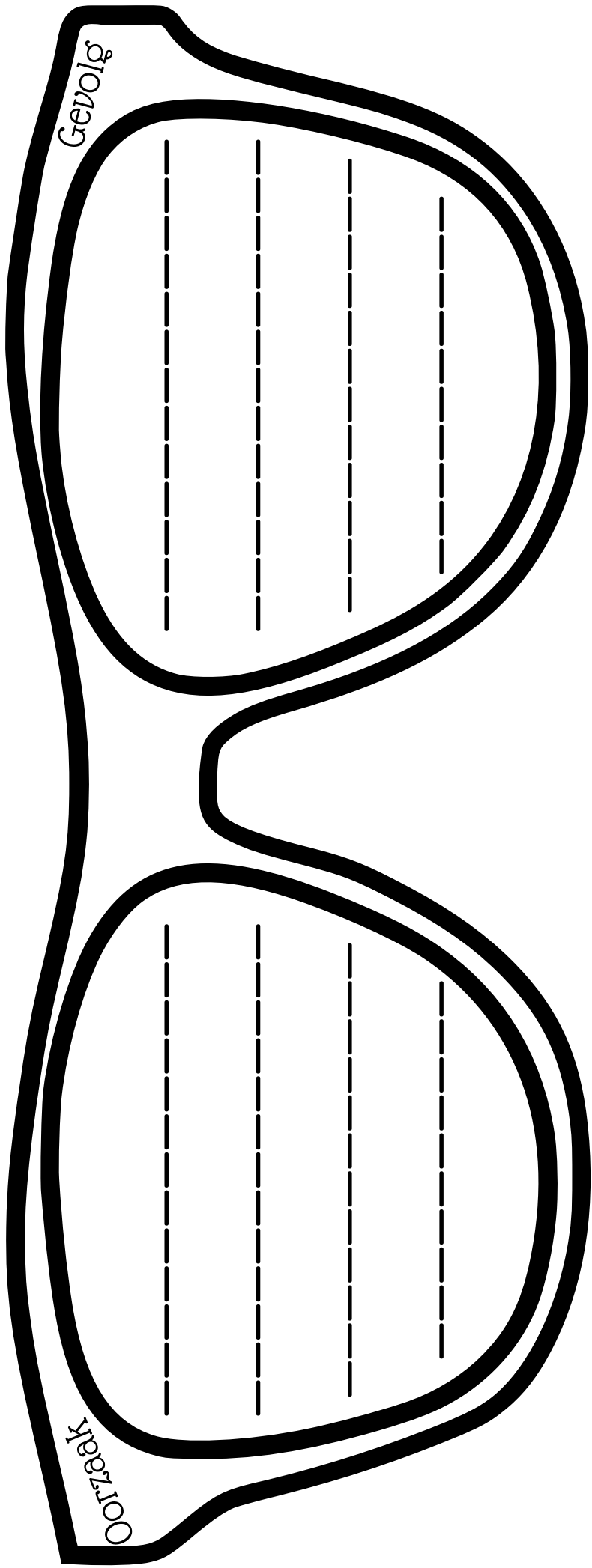
-----

-----



Gevoig

Kijk



Gevoig

Oorzak





Dit vind ik van het boek...

---

---

---

---

---



Dit vind ik van het boek...

---

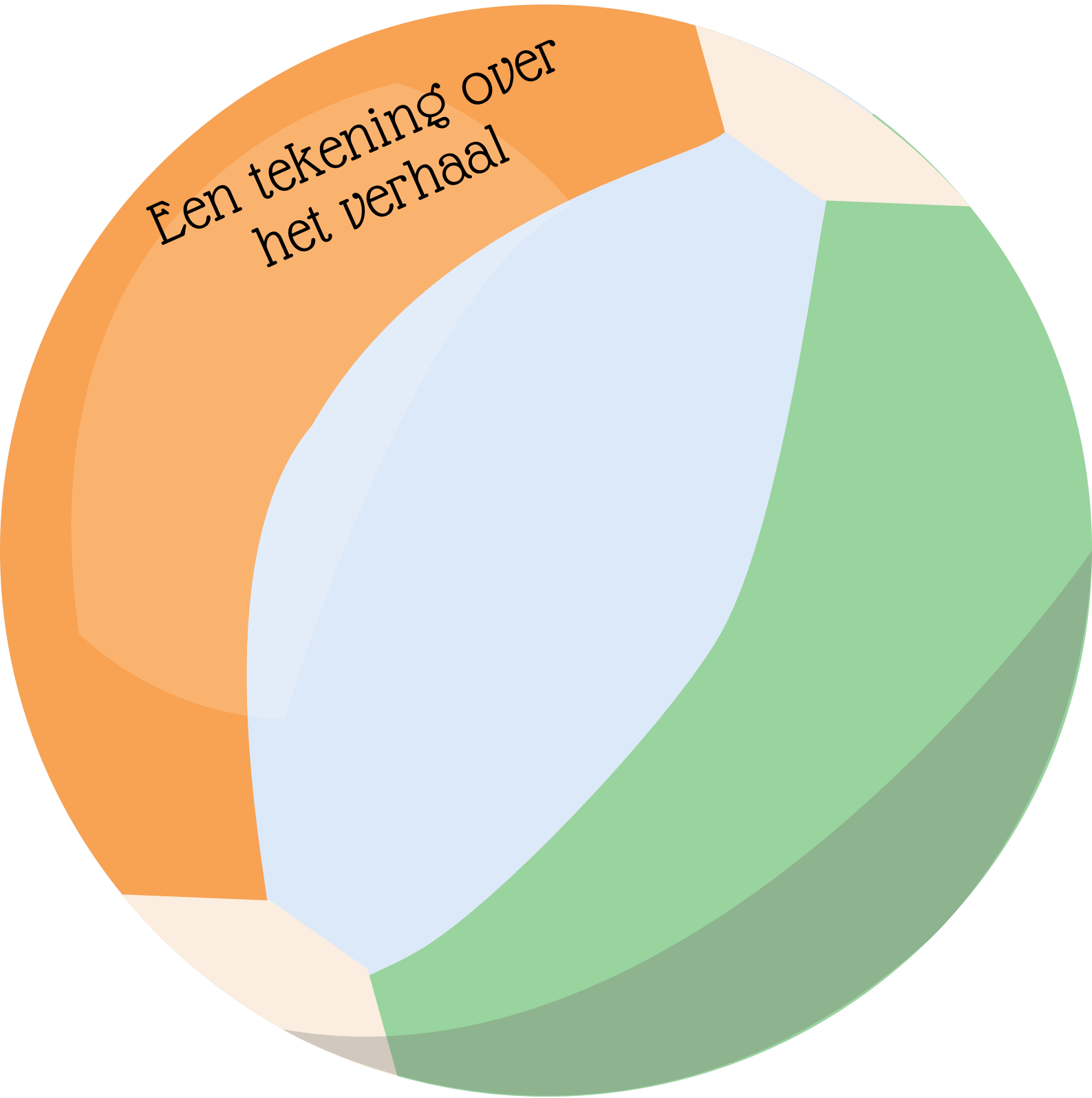
---

---

---

---

Een tekening over  
het verhaal





Een tekening  
over het verhaal